

«СОГЛАСОВАНО»
Первый заместитель главы
администрации городского округа
город Дзержинск, председатель
комиссии по БДД



Г.И. Андреев
(расшифровка)

«26» 02 2021г.

«УТВЕРЖДАЮ»
Заведующий МБДОУ
"Детский сад № 000"

И.Р. Бакулина

И.Р. Бакулина
(расшифровка)

«26» 02 2021г.

Брико
«СОГЛАСОВАНО»
Начальник ОГИБДД УМВД
России по городу Дзержинску



А.Г. Ржавин
(расшифровка)

«26» 02 2021г.



ПАСПОРТ

дорожной безопасности

муниципального бюджетного дошкольного образовательного учреждения

«Детский сад № 140»

2021г.

Оглавление

I. Общие сведения	3
II. План-схемы ОО	
План-схема района расположения ОО, пути движения транспортных средств и детей (учеников).....	5
2. Схема организации дорожного движения в непосредственной близости от образовательной организации размещением соответствующих технических средств, маршруты движения детей и расположение парковочных мест	6
3. Пути движения транспортных средств к местам разгрузки/погрузки и рекомендуемые пути передвижения детей по территории образовательной организации	7
III. Приложение	8

I. Общие сведения

Муниципальное бюджетное дошкольное образовательное учреждение «Детский сад № 140»

Тип ОО: дошкольное образовательное учреждение

Юридический адрес ОО: 606037, Нижегородская область, город Дзержинск, улица Петрищева, дом № 29-А

Фактический адрес ОО: 606037, Нижегородская область город Дзержинск, улица Петрищева, дом № 29-А

Должностные лица образовательной организации

Должность	ФИО	Телефон
• Заведующий	Бакулина Ирина Романосовна	8 (8313) 20- 95- 54
• Старший воспитатель	Носова Валентина Васильевна	8 (8313) 20- 95- 54
• Ответственный работник по профилактике детского травматизма - (должность)	Старший воспитатель Носова Валентина Васильевна	8 (8313) 20- 95- 54

Прочие должностные лица

• Сотрудник органа управления образованием, курирующий вопросы профилактики детского дорожно-транспортного травматизма	Малышева Марина Николаевна	8(8313) 25-04-11
• Ответственный сотрудник от ГИБДД Инспектор (ДПС) ОВ ДПС ГИБДД УМВД России по г.Дзержинску	Егорченков Е.В.	8(8313) 25-67-07
• Руководитель или ответственный работник дорожно-эксплуатационной организации, осуществляющей содержание ТСОДД*	Зирин М.Г.	89588378582

Время занятий в образовательной организации: с 06-00 до 18-00, в одну смену

Количество воспитанников 133

Количество групп 6

В рамках реализации рабочих программ по предметам обучение правилам безопасного поведения на дорогах:

проводится в ходе режимных моментов по методическому пособию Саулиной Т.Ф. во II группе раннего возраста (2-3г.) – 4 темы; в младшей группе (3-4г.) – 5 тем; в средней группе (4-5 лет) – 5 тем; старшая группа (5-6 лет) – 7 тем; подготовительная к школе группа (6-7 лет) – 9 тем.

(указать предметы, классы, количество часов в каждом классе)

В рамках реализации дополнительных образовательных программ:

нет

указать наименование программы дополнительного образования, классы, количество часов в каждом классе)

Наличие и периодичность заполняемости материалом страницы «Дорожная безопасность» на сайте образовательной организации

в наличии, обновление материалов ежемесячно

Наличие кабинета по БДД (имеется или нет) нет

Оборудование кабинета по БДД нет

Наличие уголков (стендов) по БДД да

Где располагаются в помещениях игровых комнат четырёх групп, холлах ДОО

Какие вопросы (рубрики) освещают

в соответствии с Основной образовательной программой дошкольного образования МБДОУ «Детский сад № 140»

Наличие стационарного автогородка с дорожной разметкой и комплектом знаков нет

Отряд ЮИД (имеется или нет)

нет

Состав отряда ЮИД (количество детей, возраст)

нет

Руководитель отряда (Ф.И.О., должность)

нет

Телефоны оперативных служб

02 или 102 - полиция

03 или 103 - скорая помощь

112 - МЧС

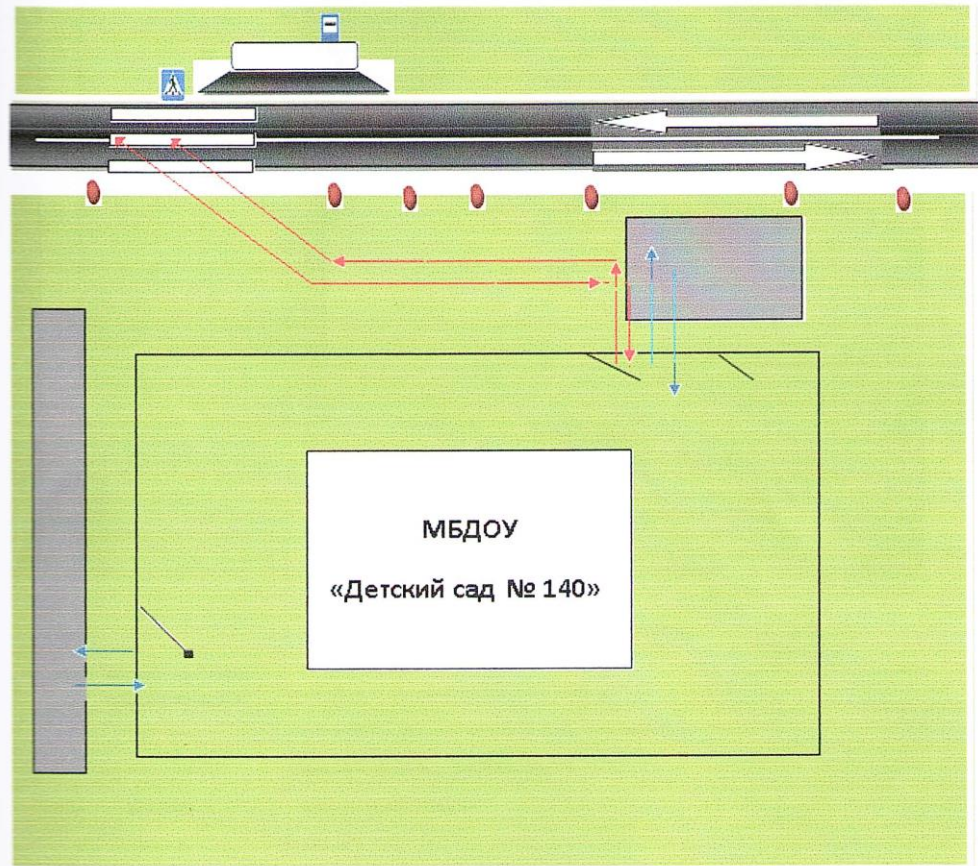
8 958 549 03 24 - МБУ "Город"

(дорожно-эксплуатационная организация, осуществляющая содержание УДС)

II. План-схемы ОО
1. План-схема района расположения ОО,
пути движения транспортных средств и детей (учеников)

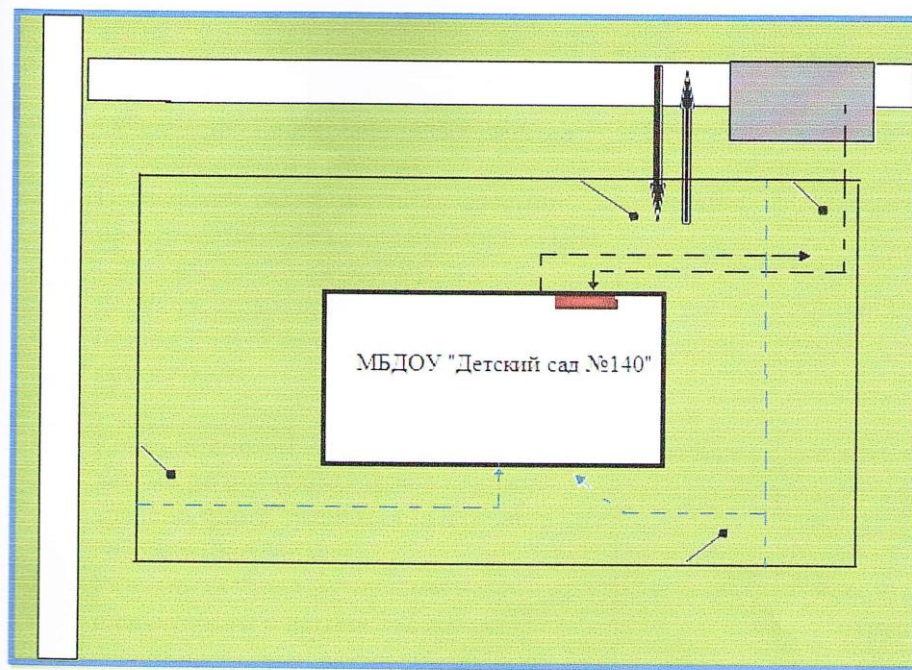










2. Схема организации дорожного движения в непосредственной близости от образовательной организации размещением соответствующих технических средств, маршруты движения детей и расположение парковочных мест



- Ограждение МБДОУ
- Искусственное освещение
- ← Направление движения транспортного потока
- ← Направление движения детей от остановок маршрутных транспортных средств
- ← Направление движения детей от частных транспортных средств
- ▭ Парковочные места

3. Пути движения транспортных средств к местам разгрузки/погрузки и рекомендуемые пути передвижения детей по территории образовательной организации



-  - въезд/выезд грузовых транспортных средств
-  - движение грузовых транспортных средств по территории МБДОУ
-  - движение детей по территории МБДОУ
-  - место разгрузки/погрузки
-  - калитка
-  - ворота
-  - внутридворовый въезд/выезд
-  - место для парковки

III. Приложение

План работы МБДОУ «Детский сад № 140» по профилактике детского дорожно-транспортного травматизма.

№	Мероприятия	Срок	Ответственные
Административно-хозяйственные			
1.	Обновление информационных уголков по безопасности в группах	Сентябрь	Воспитатели
2.	Пополнение развивающей предметно-пространственной среды играми по ПДД.	Октябрь	Воспитатели
3.	Создание лэпбуков по ПДД	Февраль	В течение года
4.	Ведение страницы «Дорожная безопасность» на сайте образовательной организации	1 раз в месяц	Администратор сайта
Работа с воспитателями			
1.	Консультация «Содержание работы с детьми по предупреждению дорожно-транспортного травматизма в разных возрастных группах»	Сентябрь	Ст. воспитатель
2.	Разработка календарно-тематического плана работы с детьми 3-7 лет по реализации образовательной области «Безопасность»	Ноябрь	Воспитатели групп
3.	Беседа «Правила поведения пешехода на дороге в зимнее время»	Декабрь	Воспитатели групп
4.	Практикум для педагогов «Оказание первой помощи в случае травматизма»	Январь	Ст. медсестра
5.	Консультация «Внимание: весна!» - правила проведения прогулки в гололед, во время таяния снега	Март	Воспитатели групп
6.	Просмотр итоговых занятий по знакомству детей с ПДД	Апрель	Старший воспитатель
7.	Подготовка и проведение развлечений по ознакомлению с правилами дорожного движения	В течение года	Муз. руководитель Воспитатели
Работа с детьми			
1.	Встреча с инспектором ГИБДД г. Дзержинска	1 раз в квартал	Заведующий
	Экскурсии и целевые прогулки: • Наблюдение за движением пешеходов	В течение года	Воспитатели дошкольных групп

	<ul style="list-style-type: none"> • Наблюдение за движением транспорта • Наблюдение за работой светофора • Рассматривание видов транспорта • Прогулка к пешеходному переходу • Знакомство с улицей • Наблюдение за движением транспорта • Знаки на дороге – место установки, назначение 		
2.	<p>Беседы:</p> <ul style="list-style-type: none"> • Что ты знаешь об улице? • Мы пешеходы - места движения пешеходов, их название, назначение • Правила поведения на дороге • Машины на улицах города – виды транспорта • Что можно и что нельзя • Помощники на дороге – знаки, светофор, регулировщик • Будь внимателен! • Транспорт в городе: места и правила парковки, пешеходные зоны, ограничивающие знаки 	В течение года	Воспитатели
3.	<p>Сюжетно-ролевые игры:</p> <ul style="list-style-type: none"> • «Путешествие по улицам города» • «Улица и пешеходы» • «Светофор» • «Путешествие с Незнайкой» • «Поездка на автомобиле» • «Автопарковка» • «Станция технического обслуживания» • «Автомастерская» 	В течение года	Воспитатели
4.	<p>Дидактические игры:</p> <ul style="list-style-type: none"> • «Наша улица» • «Светофор» • «Поставь дорожный знак» • «Теремок» • «Угадай, какой знак» • «Улица города» • «Заяц и перекресток» 	В течение года	Воспитатели

	<ul style="list-style-type: none"> • «Что для чего?» • «Дорожные знаки: запрещающие и разрешающие» • «Желтый, красный, зеленый» • «Чего не хватает?» • «Собери автомобиль» • «Отвечай быстро» 		
5.	<p>Подвижные игры:</p> <ul style="list-style-type: none"> • «Воробышки и автомобиль» • «Будь внимательным» • «Разноцветные автомобили» • «Мы едем, едем, едем ...» • «Стоп!», «Разноцветные дорожки» • «Чья команда скорее соберется» • «Велогонки» • «Лошадки» • «Горелки» • «Найди свой цвет» 	В течение года	Воспитатели
6.	<p>Художественная литература для чтения и заучивания:</p> <ul style="list-style-type: none"> • С. Михалков «Моя улица», «Велосипедист», «Скверная история»; • С. Маршак «Милиционер», «Мяч»; • В. Головкин «Правила движения»; • С. Яковлев «Советы доктора Айболита»; • О. Бедерев «Если бы...»; • А. Северный «Светофор»; • В. Семернин «Запрещается - разрешается» 	В течение года	Воспитатели
7.	<p>Развлечения:</p> <ul style="list-style-type: none"> • Зеленый огонек (досуг) • Учите правила дорожного движения (досуг) • Петрушка на улице (досуг) • Путешествие в страну Дорожных знаков (досуг) • Уважайте светофор (кукольный спектакль) • На лесном перекрестке (инсценировка) 	В течение года	Муз руководитель Воспитатели групп

ия

Работа с родителями			
1.	Консультации, беседы: <ul style="list-style-type: none"> • Что должны знать родители, находясь с ребенком на улице • Будьте вежливы – правила поведения в общественном транспорте • Правила дорожного движения – для всех! • Осторожно, дети! – статистика и типичные случаи детского травматизма • Чтобы не случилось беды! – меры предупреждения детского травматизма Родители – пример для детей	В течение года	Воспитатели групп
2.	Информационный стенд: <ul style="list-style-type: none"> • Светофор- наш друг • Правила поведения в общественном транспорте • Опасные ситуации дома • Небезопасные зимние забавы • Правила оказания первой помощи • Правила поведения на природе 	В течение года	Воспитатели групп
3.	Оформление информационных стендов (папок-передвижек) в группах по правилам дорожного движения	В течение года	Воспитатели групп

а)

ия

Сброшюровано, пронумеровано, скреплено печатью
Заведующий МБДОУ «Детский сад № 140»
Всего: 11 стр.

Бот Бакулина И.Р.

2021г.

